

# RISULTATI I TRIMESTRE 2008

Informazione  
agli azionisti



# IL CDA DI BREMBO APPROVA I RISULTATI DEL PRIMO TRIMESTRE 2008.

RISPETTO AL PRIMO TRIMESTRE DELL'ANNO PRECEDENTE:

- Fatturato +19,1% (+10,4% a parità di perimetro di consolidamento);
- Margine operativo lordo +19,6%;
- Utile netto +24,7%;
- Indebitamento +42,2% per effetto delle recenti acquisizioni.

Si raddoppia la capacità produttiva di dischi in Polonia, con un investimento di circa 45 milioni di Euro.

Il trimestre in sintesi:

(in milioni di euro)

	<b>I TR. 2008</b>	<b>I TR. 2007</b>	<b>Δ% 08/07</b>
Ricavi	273,2	229,3	+ 19,1%
Marg. operativo lordo	40,0	33,4	+ 19,6%
Marg. operativo netto	25,9	22,7	+ 14,3%
Utile pre-tasse	22,2	19,6	+ 12,9%
Utile netto	15,7	12,6	+ 24,7%
<i>Indebitamento fin. netto</i>	<i>283,1</i>	<i>199,1</i>	<i>+ 42,2%</i>

## L'attività del Gruppo nel primo trimestre 2008

I ricavi del trimestre ammontano a € 273,2 milioni, in incremento del 19,1% rispetto all'analogo periodo dell'anno precedente. Nel corso del trimestre in esame sono stati consolidati anche i ricavi della consociata americana recentemente acquisita e, a partire dal mese di marzo, di Sabelt. A parità di perimetro di consolidamento la crescita dei ricavi sarebbe pari al 10,4%.

I settori che hanno contribuito maggiormente alla crescita sono le applicazioni per veicoli commerciali e motociclette, in crescita rispettivamente del 33,3% e 28,5%. Bene anche le applicazioni per auto, che crescono del 17,3% e che beneficiano delle vendite della neo-acquisita società americana.

Il leggero calo del settore delle competizioni (-1,6%) è imputabile alla rivalutazione dell'Euro nei confronti di Dollaro e Sterlina.

Buona parte della crescita proviene dal continente americano, con l'area Nafta che raddoppia il fatturato (+101,2%) grazie al contributo della piattaforma Harley Davidson e delle vendite effettuate dalla società recentemente acquisita. Ancora in forte espansione il Brasile, che cresce del 46,2%, e l'area asiatica, che aumenta dell'80% grazie al buon andamento dei clienti auto giapponesi e delle nuove piattaforme recentemente acquisite. Bene anche l'Italia che cresce del +12,6%.

Il margine operativo lordo del trimestre ammonta a € 40,0 milioni (14,6% dei ricavi), in incremento del 19,6% rispetto all'anno precedente.

Gli ammortamenti del trimestre sono pari a € 14,1 milioni, in incremento del 30,9% rispetto allo stesso periodo dell'anno precedente in ragione dell'intenso programma di investimenti in essere.

Il margine operativo netto ammonta a € 25,9 milioni, pari al 9,5% dei ricavi di Gruppo.

Gli oneri finanziari nel trimestre sono pari a € 3,7 milioni, rispetto a € 3,1 milioni dell'anno precedente, in aumento sia per l'innalzato livello dell'indebitamento sia per effetto dell'incremento dei tassi di interesse.

La stima delle imposte per il trimestre in esame è pari a € 6,7 milioni.

Il trimestre chiude con un utile di € 15,7 milioni, in incremento del 24,7% rispetto all'anno precedente.

Gli investimenti del Gruppo nel trimestre ammontano a € 13,5 milioni.

L'indebitamento passa da € 235,9 milioni al 31 dicembre 2007 a € 283,1 milioni; tale incremento è riconducibile al perfezionamento dell'accordo di joint venture con la società Sabelt (€ 28 milioni) e all'aumento del capitale circolante, ricorrente nel primo trimestre.

A margine del CdA il Presidente di Brembo, Alberto Bombassei, ha dichiarato: *“Abbiamo archiviato un altro trimestre positivo, pur in un contesto macroeconomico mondiale particolarmente difficile. Nonostante il clima generalizzato di forte incertezza, il nostro Gruppo continua a credere fortemente nel mercato dell’automotive e nelle opportunità di sviluppo future. Per questo motivo proseguiamo anche nei prossimi anni con un intenso programma di investimenti, tra cui il raddoppio della capacità produttiva dello stabilimento di dischi in Polonia, con un investimento previsto di circa 45 milioni di Euro.”*

## Fatti significativi successivi alla chiusura del trimestre

**L'**Assemblea degli Azionisti della Capogruppo Brembo S.p.A. del 29 aprile 2008 ha deliberato in seduta ordinaria:

- l’approvazione del Bilancio consolidato dell’esercizio 2007 del Gruppo Brembo, che evidenzia ricavi per € 911,9 milioni e un utile netto di € 60,9 milioni;
- la distribuzione di un dividendo lordo pari a € 0,28 per ognuna delle azioni in circolazione alla data di stacco cedola, avvenuto il 5 maggio 2008;
- l’autorizzazione all’acquisto e vendita di un numero massimo di 1,44 milioni di azioni proprie, da effettuarsi nell’arco dei 18 mesi successivi alla data dell’Assemblea, ad un prezzo di acquisto non inferiore al valore nominale di € 0,52 e non superiore a € 15;
- il rinnovo del CdA di Brembo S.p.A., che risulta così composto: Alberto Bombassei (Presidente), Cristina Bombassei (esecutivo), Giovanni Cavallini (indipendente), Giancarlo Dallera (indipendente), Giovanna Dossena (non esecutivo), Stefano Monetini (esecutivo), Umberto Nicodano (non esecutivo), Pasquale Pistorio (indipendente), Giuseppe Roma (indipendente), Pierfrancesco Saviotti (indipendente), Matteo Tiraboschi (esecutivo).
- il rinnovo del Collegio Sindacale di Brembo S.p.A, composto da: Sergio Pivato (Presidente), Enrico Colombo e Daniela Salvioni (Sindaci Effettivi), Gerardo Gibellini e Mario Tagliaferri (Sindaci Supplenti).

Ottenuta l’approvazione del Nanjing Foreign Economic and Trade e la licenza della Camera di Commercio locale, in data 30 aprile, si è perfezionato l’accordo per l’acquisizione della maggioranza della cinese NYABS. Ciò ha comportato un esborso di \$ 5,9 milioni.

## Prevedibile evoluzione della gestione

**D**opo un primo trimestre caratterizzato da una marcata volatilità, a partire dal mese di aprile i mercati delle materie prime e dell’energia hanno subito un’ulteriore forte accelerazione. Il portafoglio ordini dei prossimi mesi conferma la previsione di una buona performance del Gruppo per l’anno in corso.

Risultato economico consolidato - Principi IAS/IFRS

(in milioni di euro)	A 31.03.08	B 31.03.07	(A-B) VARIANZ.	%
<b>Ricavi delle vendite e delle prestazioni</b>	<b>273,2</b>	<b>229,3</b>	<b>43,9</b>	<b>19,1%</b>
Altri ricavi e proventi	2,4	1,8	0,6	30,5%
Capitalizzazione di costi per progetti interni	2,5	2,6	(0,1)	-3,8%
Costo delle mat. prime, mat. di consumo, merci e variaz. rim.	(134,0)	(114,9)	(19,1)	16,6%
Altri costi operativi	(51,0)	(41,8)	(9,2)	22,1%
Costi per il personale	(53,0)	(43,5)	(9,5)	21,8%
<b>MARGINE OPERATIVO LORDO</b>	<b>40,0</b>	<b>33,4</b>	<b>6,6</b>	<b>19,6%</b>
<i>% su ricavi delle vendite</i>	<i>14,6%</i>	<i>14,6%</i>		
Ammortamenti e perdite di valore	(14,1)	(10,8)	(3,3)	30,9%
<b>MARGINE OPERATIVO NETTO</b>	<b>25,9</b>	<b>22,7</b>	<b>3,2</b>	<b>14,3%</b>
<i>% su ricavi delle vendite</i>	<i>9,5%</i>	<i>9,9%</i>		
Proventi (oneri) finanziari netti	(3,7)	(3,1)	(0,6)	19,7%
Proventi (oneri) finanziari da partecipazioni	(0,0)	0,1	(0,1)	-145,3%
<b>UTILE PRIMA DELLE IMPOSTE</b>	<b>22,2</b>	<b>19,6</b>	<b>2,5</b>	<b>12,9%</b>
<i>% su ricavi delle vendite</i>	<i>8,6%</i>	<i>8,6%</i>		
Imposte	(6,7)	(6,8)	0,1	-1,3%
<b>UTILE PRIMA DEGLI INTERESSI DI TERZI</b>	<b>15,4</b>	<b>12,8</b>	<b>2,6</b>	<b>20,5%</b>
<i>% su ricavi delle vendite</i>	<i>5,6%</i>	<i>5,6%</i>		
Interessi di terzi	0,3	(0,2)	0,5	-218,2%
<b>UTILE NETTO</b>	<b>15,7</b>	<b>12,6</b>	<b>3,1</b>	<b>24,7%</b>
<i>% su ricavi delle vendite</i>	<i>5,7%</i>	<i>5,5%</i>		
<b>Utile per azione (in euro)</b>	<b>0,24</b>	<b>0,19</b>		
<b>Utile base per azione (in euro)</b>	<b>0,24</b>	<b>0,19</b>		

## Situazione patrimoniale e finanziaria consolidata - Principi IAS/IFRS

(in milioni di euro)	<b>A</b> <b>31.03.08</b>	<b>B</b> <b>31.12.07</b>	<b>C</b> <b>31.03.07</b>	<b>A-B</b> <b>VARIAZ.</b>	<b>A-C</b> <b>VARIAZ.</b>
<b>ATTIVO</b>					
<b>ATTIVITA' NON CORRENTI</b>					
Immobili, impianti, macchinari e altre attrezzature	334,6	328,0	291,0	6,6	43,6
Costi di sviluppo	37,8	33,1	26,9	4,8	10,9
Avviamento e altre attività immateriali a vita indefinita	43,3	30,5	15,3	12,8	28,0
Altre attività immateriali	9,1	10,4	6,3	(1,2)	2,8
Partecipazioni	14,8	15,4	15,3	(0,6)	(0,5)
Altre attività finanziarie (invest. altre imprese e strum. fin. deriv.)	2,5	2,9	5,6	(0,4)	(3,1)
Crediti e altre attività non correnti	0,7	0,7	1,3	(0,1)	(0,6)
Imposte anticipate	14,6	14,3	7,1	0,4	7,5
<b>TOTALE ATTIVITA' NON CORRENTI</b>	<b>457,4</b>	<b>435,2</b>	<b>368,8</b>	<b>22,3</b>	<b>88,6</b>
<b>ATTIVITA' CORRENTI</b>					
Rimanenze	182,0	166,1	144,4	15,9	37,5
Crediti commerciali	228,8	196,6	210,4	32,2	18,4
Altri crediti e attività correnti	34,6	37,5	32,9	(2,9)	1,7
Attività finanziarie correnti e strum. finanziari deriv.	0,7	0,8	0,6	(0,1)	0,0
Disponibilità liquide e mezzi equivalenti	60,6	53,5	49,4	7,0	11,1
<b>TOTALE ATTIVITA' CORRENTI</b>	<b>506,6</b>	<b>454,5</b>	<b>437,8</b>	<b>52,1</b>	<b>68,8</b>
<b>ATTIVITA' NON CORRENTI POSSEDUTE PER LA RIVENDITA</b>	<b>8,5</b>	<b>8,5</b>	<b>0,0</b>	<b>0,0</b>	<b>8,5</b>
<b>TOTALE ATTIVO</b>	<b>972,5</b>	<b>898,1</b>	<b>806,6</b>	<b>74,4</b>	<b>165,9</b>
<b>PATRIMONIO E PASSIVO</b>					
<b>PATRIMONIO NETTO DI GRUPPO</b>					
Capitale sociale	34,7	34,7	34,7	0,0	0,0
Altre riserve	113,5	120,0	106,3	(6,5)	7,2
Riserva di utili indivisi	136,1	85,9	115,8	50,3	20,3
Utile / (perdite) di periodo	15,7	60,9	12,6	(45,2)	3,1
<b>TOTALE PATRIMONIO NETTO DI GRUPPO</b>	<b>300,1</b>	<b>301,5</b>	<b>269,5</b>	<b>(1,4)</b>	<b>30,6</b>
<b>PATRIMONIO NETTO DI TERZI</b>	<b>20,1</b>	<b>12,6</b>	<b>12,5</b>	<b>7,5</b>	<b>7,6</b>
<b>TOTALE PATRIMONIO NETTO</b>	<b>320,2</b>	<b>314,1</b>	<b>282,0</b>	<b>6,1</b>	<b>38,2</b>
<b>PASSIVITA' NON CORRENTI</b>					
Debiti verso banche non correnti	35,8	38,5	29,0	(2,7)	6,8
Altre passività fin. non correnti e strum. fin. deriv.	95,0	84,8	72,4	10,2	22,6
Altre passività non correnti	4,4	8,3	6,6	(4,0)	(2,2)
Fondi per rischi e oneri non correnti	3,1	3,1	4,6	(0,0)	(1,5)
Fondi per benefici ai dipendenti	23,2	23,6	28,9	(0,3)	(5,7)
Imposte differite	21,3	22,6	20,8	(1,3)	0,5
<b>TOTALE PASSIVITA' NON CORRENTI</b>	<b>182,8</b>	<b>180,8</b>	<b>162,3</b>	<b>2,0</b>	<b>20,5</b>
<b>PASSIVITA' CORRENTI</b>					
Debiti verso banche correnti	207,2	161,0	144,4	46,2	62,8
Altre passività fin. correnti e strum. fin. deriv.	6,6	6,7	4,3	(0,0)	2,3
Debiti commerciali	196,9	186,1	160,6	10,8	36,3
Debiti tributari	3,9	2,4	11,0	1,5	(7,1)
Altre passività correnti	54,8	47,0	42,0	7,8	12,8
<b>TOTALE PASSIVITA' CORRENTI</b>	<b>469,5</b>	<b>403,2</b>	<b>362,4</b>	<b>66,3</b>	<b>107,2</b>
<b>TOTALE PASSIVITA' E PATRIMONIO NETTO</b>	<b>972,5</b>	<b>898,1</b>	<b>806,6</b>	<b>74,4</b>	<b>165,9</b>

## Ripartizione ricavi lordi per area e applicazione

### AREA GEOGRAFICA

(in milioni di euro)	A		B		A-B	
	31.03.08	%	31.03.07	%		%
Italia	65,8	23,7%	58,4	25,1%	7,4	12,6%
Germania	63,3	22,8%	63,2	27,1%	0,1	0,2%
Francia	13,1	4,7%	13,8	5,9%	(0,7)	-5,0%
Regno Unito	19,0	6,8%	17,9	7,7%	1,1	6,0%
Altri paesi UE	41,3	14,9%	38,1	16,4%	3,2	8,4%
Paesi Nafta	43,9	15,8%	21,8	9,4%	22,1	101,2%
Asia	12,5	4,5%	7,0	3,0%	5,6	80,0%
Brasile	10,6	3,8%	7,2	3,1%	3,3	46,2%
Altri paesi	8,0	2,9%	5,5	2,4%	2,5	46,2%
<b>Totale</b>	<b>277,5</b>	<b>100,0%</b>	<b>232,9</b>	<b>100,0%</b>	<b>44,6</b>	<b>19,1%</b>

### APPLICAZIONE

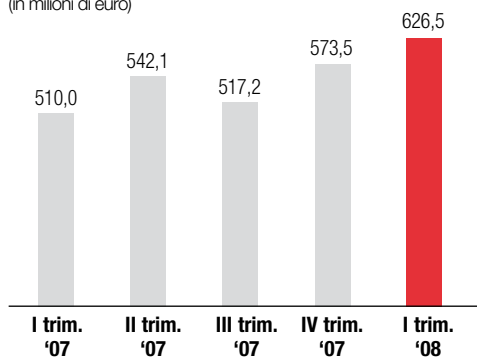
(in milioni di euro)	A		B		A-B	
	31.03.08	%	31.03.07	%		%
Auto	164,7	59,4%	140,4	60,3%	24,3	17,3%
Moto	36,6	13,2%	28,4	12,2%	8,1	28,5%
Veicoli Comm.li	49,5	17,8%	37,1	15,9%	12,4	33,3%
Corse	23,1	8,3%	23,5	10,1%	(0,4)	-1,6%
Varie	3,6	1,3%	3,4	1,5%	0,2	5,1%
<b>Totale</b>	<b>277,5</b>	<b>100,0%</b>	<b>232,9</b>	<b>100,0%</b>	<b>44,6</b>	<b>19,1%</b>

## Principali indicatori

	I TR. '07	II TR. '07	III TR. '07	IV TR. '07	I TR. '08
Margine operativo netto/Ricavi	9,9%	9,9%	9,4%	9,7%	9,5%
Risultato prima delle imposte/Ricavi	8,6%	9,4%	8,1%	7,6%	8,1%
Investimenti/Ricavi	4,4%	10,8%	5,8%	29,2%	14,7%
Indebitamento finanziario netto/Patrimonio netto	70,6%	81,8%	70,2%	75,1%	88,4%
Oneri Finanziari/Ricavi	1,4%	0,5%	1,4%	1,1%	1,4%
Oneri Finanziari/Margine operativo netto	13,7%	5,4%	14,7%	11,1%	14,4%
ROI	16,9%	15,2%	18,8%	15,9%	15,7%
ROE	17,2%	18,8%	20,8%	27,1%	18,3%

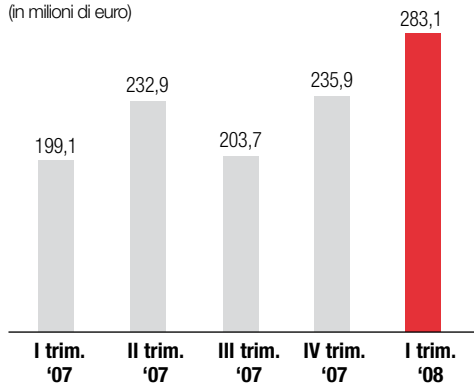
## CAPITALE NETTO INVESTITO

(in milioni di euro)



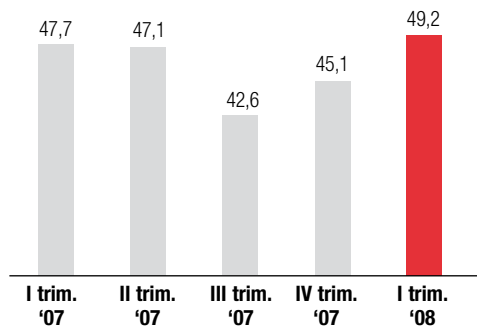
## INDEBITAMENTO FINANZIARIO NETTO

(in milioni di euro)



## FATTURATO PER DIPENDENTE

(in migliaia di euro)



## Andamento del titolo Brembo comparato all'indice Mibtel



## Calendario degli eventi societari di Brembo per l'anno 2008

- 29 Agosto 2008** C.d.A. - Approvazione Relazione Semestrale 2008  
**13 Novembre 2008** C.d.A. - Approvazione Relazione III trimestre 2008

*Il dirigente preposto alla redazione dei documenti contabili societari Corrado Orsi dichiara, ai sensi del comma 2 articolo 154 bis del Testo Unico della Finanza, che l'informativa contabile contenuta nel presente comunicato corrisponde alle risultanze documentali, ai libri ed alle scritture contabili.*

## **Brembo cresce in Cina e acquista la maggioranza della partecipata cinese NYABS.**

**4** febbraio 2008 - Brembo China ha acquistato dal Gruppo Nanjing Automobile Corporation il 42,25% di NYABS, la Joint Venture delle due Società, ad un prezzo di circa \$ 5,9 milioni.

Brembo S.p.A. continua a detenere la sua partecipazione del 27,75% in NYABS. Il Gruppo Brembo, direttamente e indirettamente, detiene quindi il 70% della partecipata cinese NYABS.

Di conseguenza Nanjing Yuejin Automotive Brake System Co. Ltd. diverrà il principale polo industriale di Brembo in Cina, destinato alla produzione di sistemi frenanti per autoveicoli e veicoli commerciali leggeri.

*Per leggere il comunicato stampa completo: [www.brembo.com](http://www.brembo.com), sezione Investor Relations.*

## **Brembo acquisisce il controllo di Sabelt**

**19** febbraio 2008 - Brembo S.p.A. e Sabelt S.p.A. hanno firmato un accordo di Joint-Venture al fine di integrare e sviluppare i propri business di componenti e accessori speciali per il settore auto e moto.

La JV è stata costituita tramite il conferimento in Brembo Performance S.p.A. del ramo d'azienda High Performance Kits di Brembo e del 100% delle azioni della società Sabelt S.p.A. da parte degli attuali azionisti Marsiaj e d'Ormea. La società Sabelt S.p.A. ha provveduto a scorporare il settore Fashion prima del conferimento.

Il contratto di JV ha previsto una partecipazione inizialmente paritetica seguita, a marzo 2008, dal passaggio di Brembo al 70%.

La nuova Società opererà attraverso gli stabilimenti ubicati a Moncalieri (To) e a Zilina (Slovacchia) di proprietà Sabelt, nonché tramite gli stabilimenti e due consociate commerciali di Brembo in USA e Giappone.

*Per leggere il comunicato stampa completo: [www.brembo.com](http://www.brembo.com), sezione Investor Relations.*

## Bilancio del Valore Economico, Ambientale e Intangibile 2007.

**29** aprile 2008 - Nel corso dell'Assemblea dei Soci è stato presentato il Bilancio del Valore Economico, Ambientale e Intangibile 2007, che affianca e integra il Bilancio d'Esercizio e rappresenta un ulteriore e utile strumento di valutazione delle potenzialità di crescita e di profitto dell'azienda, in un'ottica di informazione sempre più completa e trasparente.

Il documento fornisce infatti un quadro analitico del suo patrimonio intellettuale, della capacità di innovazione e sviluppo del know-how e delle relazioni con il mercato, oltre che informazioni dettagliate sotto il profilo dei comportamenti socialmente rilevanti, quali la sicurezza sul lavoro e il rispetto dell'ambiente.

*Per leggere il comunicato stampa completo: [www.brembo.com](http://www.brembo.com), sezione Investor Relations.*

### Per ulteriori informazioni

Brembo S.p.A. - Direzione Comunicazione - Viale Europa, 2 - 24040 Stezzano (BG)  
[retail@brembo.it](mailto:retail@brembo.it) - [www.brembo.com](http://www.brembo.com)

